



Šátkové ergonomické nosítko

MoniLu UNI

Návod k použití

Milá maminko, milý tatínku,

velice Vám děkujeme za pořízení šátkového ergonomického nosítka MoniLu. Věříme, že budete s nosítkem spokojeni.

Každé nosítko je vyrobeno v České republice, s tou největší pečlivostí ušito vždy jednou švadlenkou. Většina materiálu je taktéž české výroby, splňuje zdravotní nezávadnost, bezpečnost a nosnost do 20kg.

Samotné nosítko vyhovuje sledovaným normativním a legislativním bezpečnostním požadavkům podle normy EN 13209-2:2015.

V tomto návodu se dozvíte, jak správně nastavit rostoucí šátkové nosítko **MoniLu UNI** a jak správně usadit dítě do nosítka pro přední nošení (aplikovatelné pro **MoniLu UNI, MINI, MEZI, MAXI a MAXI PLUS**) pro dosažení maximálního pohodlí pro Vás, i Vaše dítě. Další užitečné návody a videa naleznete na www.monilu.cz (sekce „Návody v pdf, videonávody“).

Potřebujete-li poradit s nastavením či máte jakékoliv jiné dotazy, je Vám k dispozici naše online poradenství na info@monilu.cz, či FB stránce nosítka.MoniLu.

Přejeme Vám krásné nošení ☺

Team MoniLu

Tento návod k použití uschovejte pro případ další potřeby.




Rostoucí nosítko **MoniLu UNI**, vhodné od 2 měsíců do cca 3 let, přizpůsobíte velikosti dítěte jednoduchým způsobem na čtyřech místech.



Pro přizpůsobení šířky zádové opěrky odjistěte na obou stranách bederního pásu vymezovací pásek. Oběma rukama uchopte stahovací systém a uvolněte ho ze suchého zipu, abyste ho mohli posunout.




Posunujte na takovou velikost, jakou potřebujete. V požadované velikosti lehkým tlakem zajistíte přichycení suchého zipu. Na suchý zip zajistěte přehnutím i vymezovací pásek.




Záševky na bederním pásu napovídají, jak stáhnout sed nosítka na požadovanou velikost. Bez stažení na výšku dítěte cca 90-95cm, první záševek na 80cm, druhý 70cm, minimum pro děti s výškou cca 55cm. Stahujte obě strany nosítka stejně. Nápověda je orientační, nosítka musí sahat od kolínka ke kolínku.



Po stažení obou stran nosítka narovnejte stahovací systém a vyrovnejte bederní pás, aby nebyl zkroucen směrem ven, ale dovnitř, směrem k nosícímu. Zkontrolujte celkové nastavení. Tím je stažení bederního pásu hotovo. Pro menší děti je třeba stáhnout také zádovou opěrku.

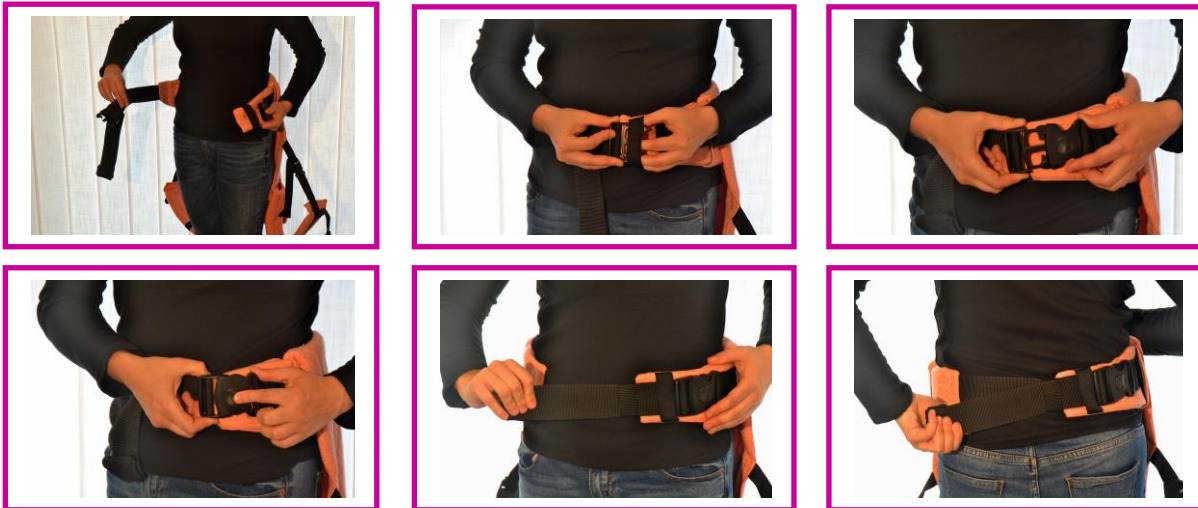


K zmenšení zádové opěrky slouží černé popruhy na přední straně nosítka. Stahování je vedeno vnitřkem nosítka. Pro zmenšení velikosti nosítka utáhněte popruh. Zkontrolujte, že máte obě strany stažené stejně. Velikost lze regulovat i na nasazeném nosítku. Zbývající popruh, kterým jste stáhli zádovou opěrku, můžete smotat a zachytit pod sponu. Pro povolení stačí sponu nadzvednout.



U menších miminek, která ještě nadržují hlavičku, srolujte kapucku a zachyťte stahovací kuličku na gumičce za úchytnou packu na ramenním popruhu, dotáhněte dle potřeby na obou stranách.

Při použití kapucky pro zakrytí hlavičky spícího dítěte zahákněte gumičku roztažené kapucky do druhé, výše umístěné, pojízdné packy na ramenním popruhu.



Bederní pás si dejte rovně do pasu, protáhněte sponu bezpečnostní gumičkou, zapněte sponu a zacvakněte pojistku (trojitě jištění – nepodceňujte!) a utáhněte. Bezpečnostní gumička slouží také k tomu, aby se spona nevychylovala z pásu a držela v rovině. Přetočte nosítko dopředu a pás řádně dotáhněte.



Miminko posadte na svěšenou zádivou část do ergonomické polohy, tedy zadeček nízko, kolínka výše a roztáhněte nožičky. Bederní pás je mezi Vámi a zadečkem miminka. Pak zádivou část zvedněte a nasadte si ramenní popruhy jeden po druhém. Potom zapněte pojistku za krkem a utáhněte dle potřeby.



Zádovou část vytáhněte k ramínkům. Utáhněte boční popruhy dle potřeby. Správné podsazení poznáte tak, že jsou vidět zhruba 2/3 bederního pásu, zbytek překrývá zadeček miminka.

Zádová opěrka by měla zasahovat ke krku dítěte. Dokud dítě samostatně nesedí, ruce by měly zůstat vždy uvnitř nosítka.

Ramenní popruhy je možné křížit. Praktický videonávod naleznete na www.monilu.cz.

Pokud již dítě samostatně sedí, můžete jej nosit v nosítku na zádech. Jeden ze způsobů, jak bezpečně dítě přemístit z bříška na záda naleznete na www.monilu.cz.

První použití

Nosítko nemusíte před prvním nošením prát, šátek je předepraný. Ze začátku vám může připadat nosítko tvrdší, zvláště bederní pás a ramenní popruhy. Nošením materiály změknu a nosítko se vám krásně přizpůsobí. Před použitím si prostudujte tento návod, příp. navštivte www.monilu.cz.

Péče o nosítko

Nosítko je možné prát na 30 stupňů, doporučujeme prát v ruce, v prostředku bez rozjasňovačů. Nosítko nebělte, nedávejte do sušičky. Nesušte na sluníčku ani topení. Nosítko se nežehlí. Možné je žehlit pouze zádovou opěrku, pokud by se muchlala. Šátek v nosítku může být náchylný na vytahování nitek a jejich přetržení, stejně jako šátek nosící. Dávejte prosím pozor na šperky, zipy, a podobně. Nosítko nevystavujte extrémním teplotám. Na poškození šátku těmito vlivy se záruka nevztahuje.

Bezpečnost je na prvním místě – prosím nepodceňujte, vždy plně využívejte trojitý systém jištění bederního pásu a dbejte varování na poslední stránce tohoto návodu.

Záruka

Na nosítko se vztahuje záruka 2 roky. Při převzetí nosítka si ho řádně zkontrolujte. V případě jakéhokoliv problému se nám neváhejte ozvat.

Varování

1. Vaše rovnováha může být nepříznivě ovlivněna vaším pohybem a také pohybem dítěte.
2. Dávejte pozor, když se shýbáte nebo předkláníte.
3. Nosítko není vhodné pro používání při sportovních aktivitách.
4. Vždy kontrolujte, aby mělo dítě v nosítku volné dýchací cesty a přísun kyslíku. Ústa dítěte by neměla být nikdy zakrytá.
5. Před každým použitím zkontrolujte stav celého nosítka a funkčnost všech spon.
6. Používejte trojitý systém zabezpečení na sponě bederního pásu a ubezpečte se, že zapnutá spona bezpečně drží.
7. Nikdy nerozepínejte sponu bederního pásu, pokud je dítě v nosítku.
8. Při nandávání a sundávání dítěte z nosítka dítěte vždy jistěte jednou rukou!

Určeno pro nošení dětí od 2 měsíců, 55 cm a 5kg, nosnost max 20 kg.

Noste dítě vždy jen tváří k sobě! Nosítko není určené pro nošení dětí tváří směrem ven od nosícího.

Výrobce:

MoniLu s.r.o.
Do Zámostí 920/100
32600 Plzeň

IČ 05866880
DIČ CZ05866880